



SMART ENERGY *copper*



Jeu de barres universel en cuivre
jusqu'à 6300A

GLAFER
Simple ideas for great projects | GROUP



SMART ENERGY copper

Une barre pour chaque puissance

Profils en cuivre extrudé. Longeurs disponibles: 1830 mm, 2030 mm et 2325 mm.



BR8P
800A
15X50 mm




BR12P
1250A
30x50 mm



BR8P
1250A (neutre 50%)
15X50 mm



BR16P
1600A
30X50 mm




BR8P
1600A (neutre 50%)
30X50 mm



BR20P
2000A
30X80 mm



BR20P/5
2000 A (neutre 50%)
15X80 mm



BR25P
2500A
30X100 mm



BR25P/5
2500 A (neutre 50%)
15X100 mm



BR32P
3200A
30X120 mm




BR32P/5
3200 A (neutre 50%)
15X120 mm



BR40P
4000A
30X150 mm



BR40P/5
4000A (neutre 50%)
15X150 mm



BR50P
5000A
35X180 mm

Jeu de barres universel en cuivre jusqu'à 6300A Puissant, rapide, flexible.

SMART ENERGY copper



Caractéristiques principales

- Profils en cuivre extrudé.
- Supports de jeu de barre en polyamide PA6 autoextinguible classe V0 IEC 60695-11-10.
- Jeu de barre jusqu'à In=6300A et Icc=105kA.
- Système qui peut être installé dans la

- gaine à câbles, en arrière ou en haut d'armoire.
- Flexibilité de câblage grâce aux vis tête à marteau et aux autres accessoires Lafer.
- Simplicité de raccordement et jonction entre barres verticales et horizontales.


- Facilité d'installation des appareils électriques.

Le système Smart-Energy Copper est compatible avec toute marque d'armoires.




PROFILÉ SMART ENERGY-COPPER ISOLÉ

Barre en cuivre traitée avec un revêtement isolant équipé avec obturateur en plastique.



PROFILÉ SMART ENERGY-COPPER ÉTAMÉ/NICKELÉ

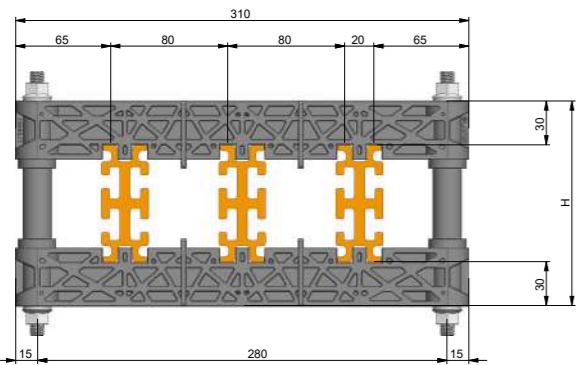
Barre en cuivre étamé ou nickelé.



Vitesse de montage élevée

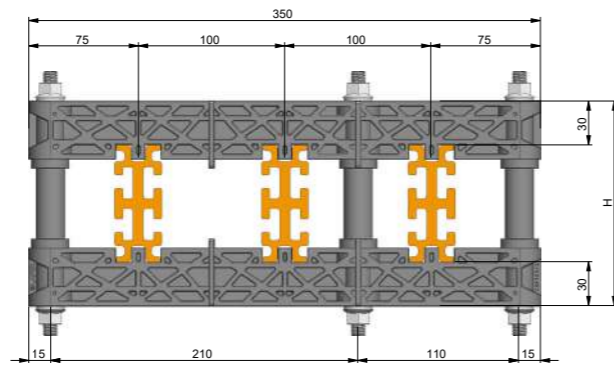
Supports de jeu de barres tripolaires

Différentes combinaisons pour applications de 630A jusqu'à 6300A.



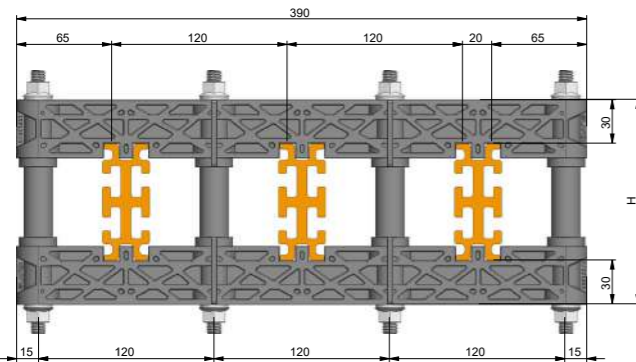
Entraxe 80 mm

In (A)	H
800 - 1000 / 1250 - 1600	110



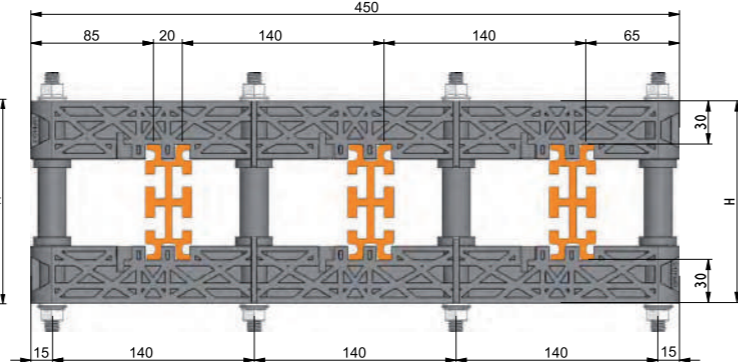
Entraxe 100 mm

In (A)	H
630 / 800 - 1000 / 1250 - 1600	110
2000	140
2500	160
3200	180



Entraxe 120 mm

In (A)	H
800 - 1250 - 1600	110
2000	140
2500	160
3200	180
4000	210
5000	240

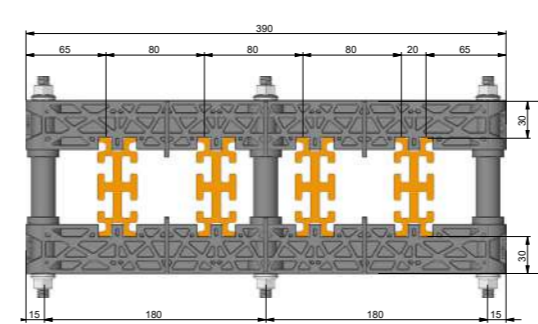


Entraxe 140 mm

In (A)	H
630 / 800 / 1000	110
1250	120
1600	140
2000	160
2500	180
3200	210
4000	240
5000	240

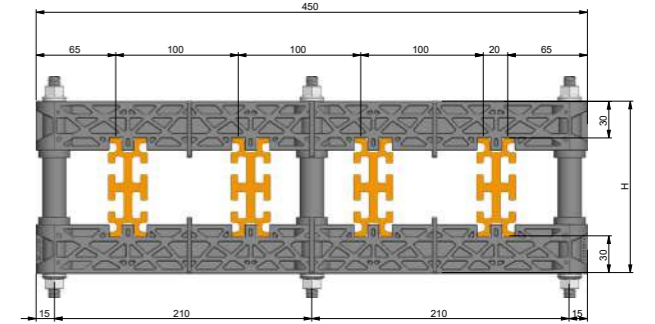
Support de jeu de barres tétrapolaires

Différentes combinaisons pour applications de 630A jusqu'à 6300A.



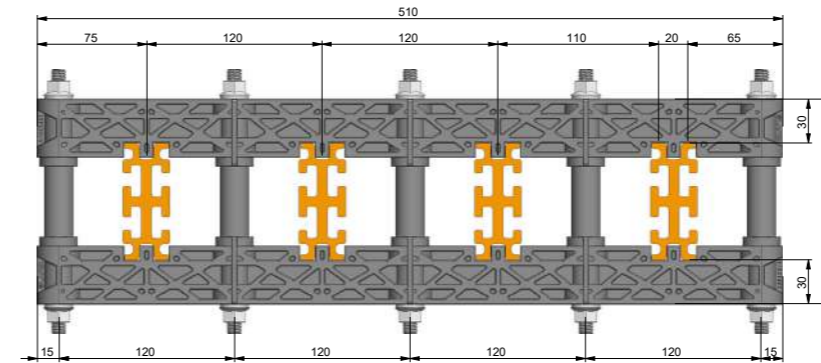
Entraxe 80 mm

In (A)	H
800 - 1000 / 1250 - 1600	110



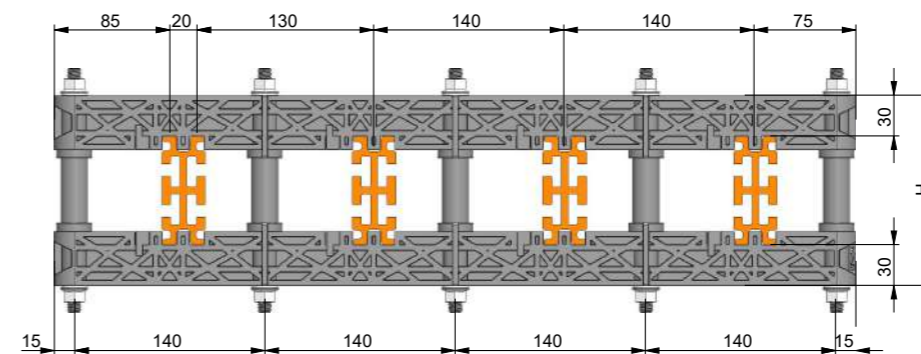
Entraxe 100 mm

In (A)	H
630 / 800 - 1000 / 1250 - 1600	110
2000	140
2500	160
3200	180



Entraxe 120 mm

In (A)	H
800 - 1000 / 1250 - 1600	110
2000	140
2500	160
3200	180
4000	210
5000	240

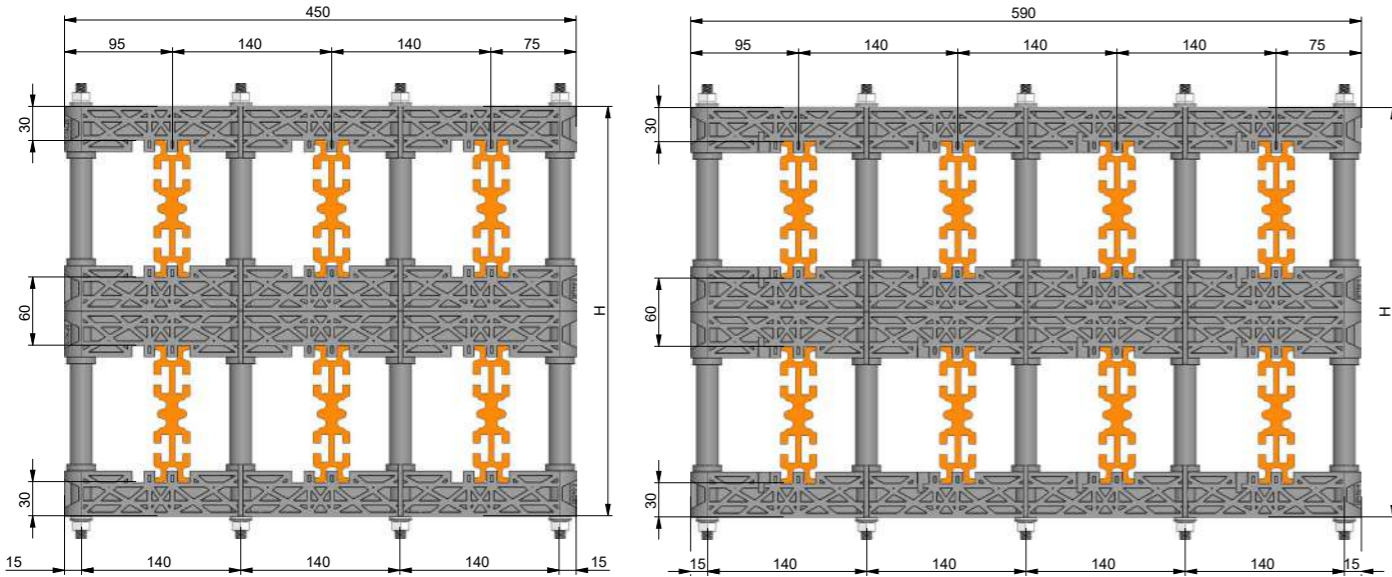


Entraxe 140 mm

In (A)	H
800 - 1000 / 1250 - 1600	110
2000	140
2500	160
3200	180
4000	210
5000	240

Support de jeu de barre avec double conduit

Différentes combinaisons pour applications de 6300A.




Entraxe 140 mm

In (A)	H
6300	360

Entraxe 140 mm

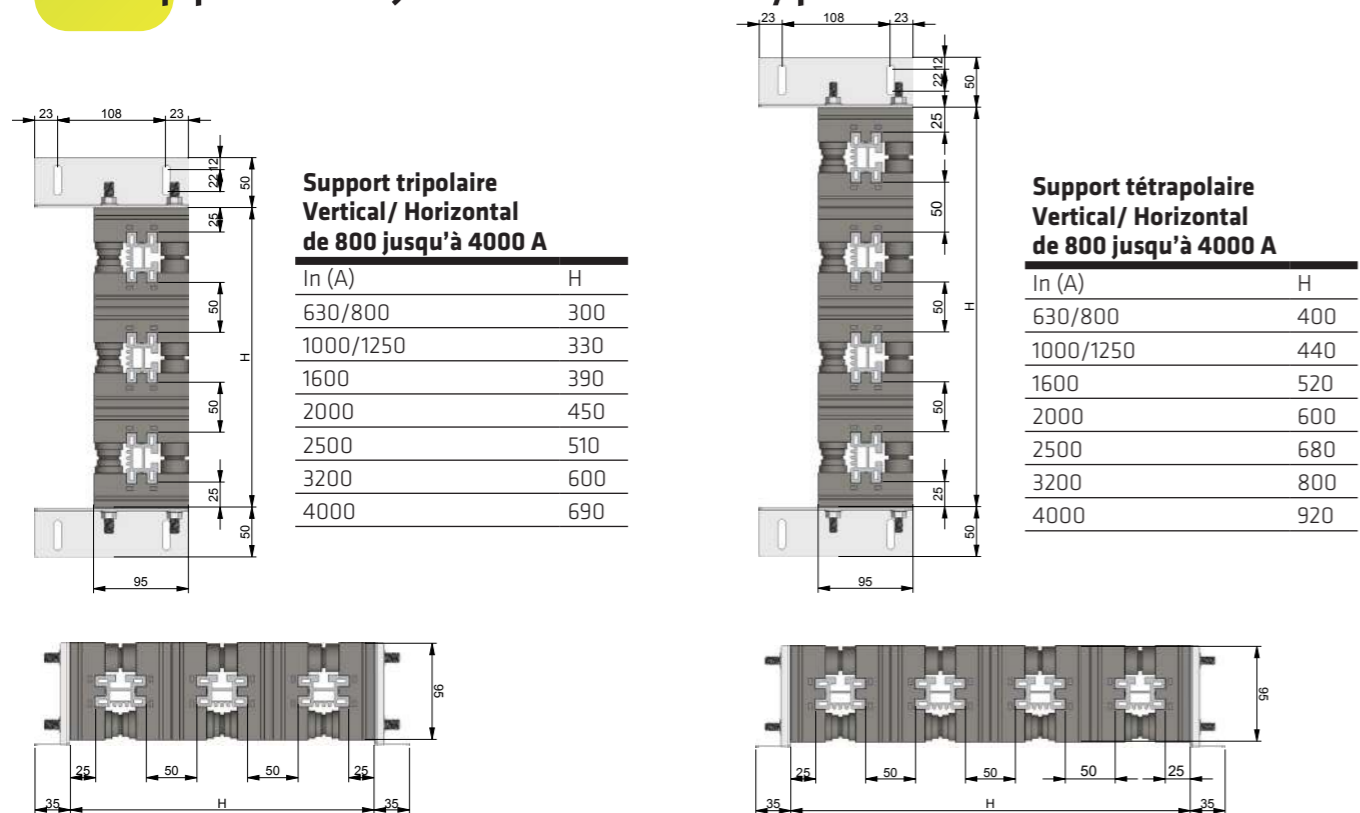
In (A)	H
6300	360



SMART ENERGY copper

Installation du jeu de barre

Support de jeu de barres type "BACK"





LAFER GROUP S.P.A.

Via A. Santurro, 3 - 36040 Meledo di Sarego (Vicenza) Italy

T. +39 0444 490562 - lafer@lafer.com

www.lafer.com

